

## Borne VIGILE TERM



### Descriptif


La borne VIGILE TERM constitue une interface conviviale entre le chauffeur du véhicule et la réalisation d'une pesée.

Cette borne permet l'affichage de messages et, en option, la saisie de données numériques ou alphanumériques, la lecture d'un badge ainsi que l'édition d'un ticket de pesée.

Elle est connectable à un PC ou un indicateur (IDé 250/400/500/IDL55).

### Caractéristiques

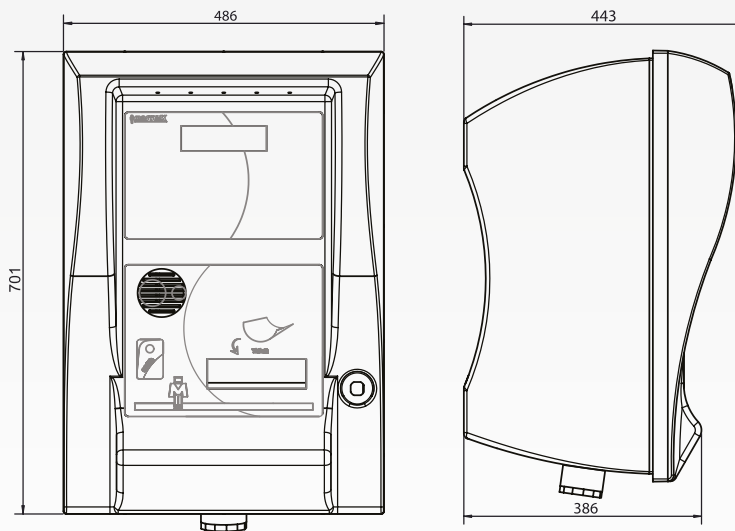
- ▶ Afficheur graphique rétro éclairé de 2 lignes de 16 caractères, hauteur 12,7 mm (LCD 240 x 60 pixels)
- ▶ Lecteur de badge :
  - Wiegand RFID 1
  - Mifare RFID 2
  - Code à barres
- ▶ Coffret disponible en deux finitions:
  - en ABS/PPM thermoformé couleur RAL 9016
  - INOX avec couverture de la porte en face arrière (charnière à gauche)
- ▶ Clavier 51 touches (option)
- ▶ Porte avec clé de fermeture sur charnière en inox, permettant un accès aisé au remplacement du papier
- ▶ Imprimante 40 colonnes matricielle ou thermique avec découpe automatique du ticket
- ▶ Réceptacle ticket anti vandale (il est impossible d'arracher le ticket avant qu'il ne soit totalement découpé)
- ▶ Support bobine de papier gros diamètre (bobine de 180 mètres)
- ▶ Résistance de chauffage intégrée
- ▶ Alimentation : 230 V<sub>AC</sub> + Terre



### Avantages

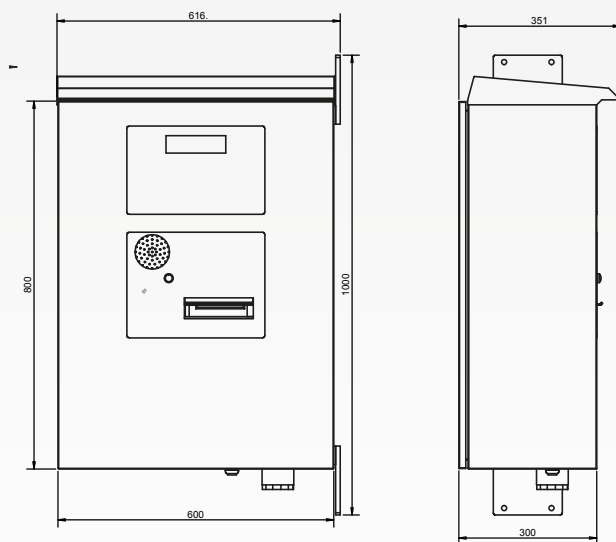
- ▶ Cette borne en liaison avec un ordinateur et/ou un indicateur de pesage permet d'effectuer des pesées avec un badge, et/ou une saisie au clavier (selon configuration et logiciel associé), et délivre un ticket de pesage.
- ▶ Paramétrage par le clavier (ou PC)

Version ABS



Colisage : 1 x 1 x 1 mètre - Poids : 65 kg

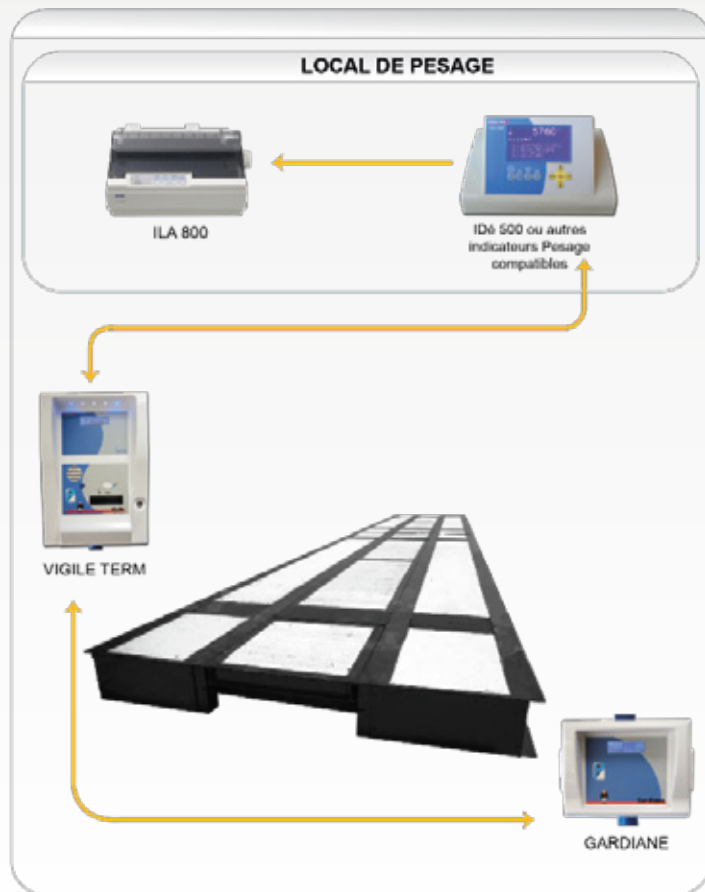
Version INOX



Colisage : 1.20 x 1 x 1 mètre - Poids : 70 kg

Dimensions en mm

Synoptiques



**Options :**

- ▶ Interphone analogique avec bouton d'appel
- ▶ Interphone IP avec bouton d'appel
  
- ▶ Clavier 51 touches
- ▶ Lecteur de badge (Code à barres, Wiegand ou Mifare)
- ▶ Imprimante thermique
- ▶ Second lecteur de badge

**Accessoires :**

- ▶ Poteau rond galvanisé diamètre 90 mm :
  - Hauteur VL (Véhicules Légers)
  - Hauteur PL (Poids Lourds)
  
- ▶ Fixation murale (kit de 2 platines de fixation)



## Connexions et périphériques

**Interfaces périphériques :**

- 2 entrées
- 4 sorties ToR

**Ports de communication :**

- COM1 en RS485 2 fils
- COM2 (options) au choix :
  - RS232
  - RS485
  - Boucle de courant
  - MODBUS TCP (xPort)
- BUS MASTER CAN (interconnexion bornes et indicateur MASTER K)

**Protocole de communication :**

- Jbus/ModBus RTU
- Ethernet ModBus TCP

ARPEGE **MASTERK**

Bâtiment n°6 - 15, rue du Dauphiné  
 CS 40216 - 69808 St PRIEST Cedex  
 Tél : 33 (0)4 72 22 92 22  
 Fax : 33 (0)4 72 22 93 45  
 marketing@masterk.com

Nos fiches produits  
 sont téléchargeables  
 depuis notre site  
[www.masterk.fr](http://www.masterk.fr)

971 506 480 RCS LYON - CODE APE 2829A - TVA FR 28 971 506 480

Votre contact